

**İHSAN DOĞRAMACI BİLKENT ÜNİVERSİTESİ**  
**YILLARA GÖRE ÖNCELİKLİ OLARAK TAKİP EDİLEN GELİR-GİDER KALEMLERİ**

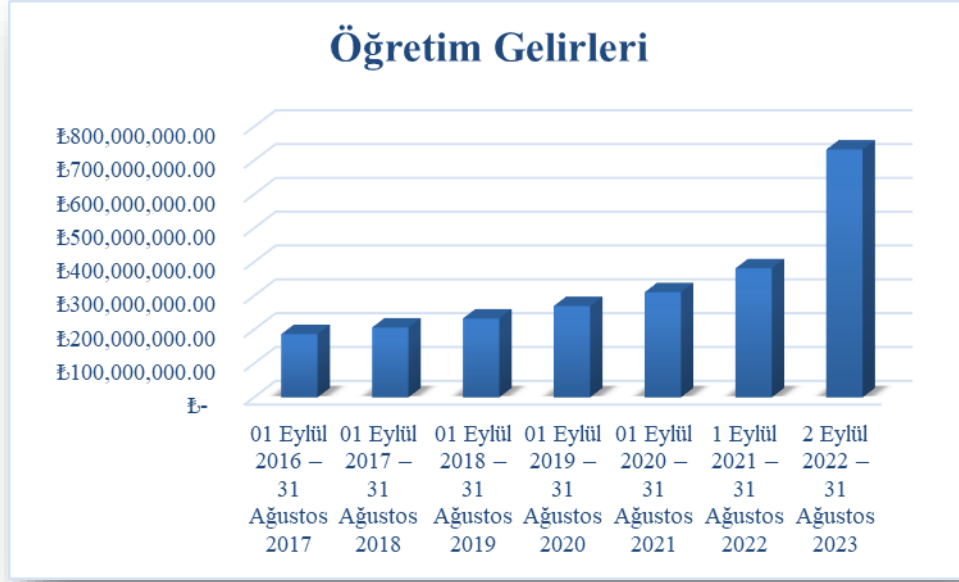
Gelir - Gider Kalemleri	01 Eylül 2016 – 31 Ağustos 2017	01 Eylül 2017 – 31 Ağustos 2018	01 Eylül 2018 – 31 Ağustos 2019	01 Eylül 2019 – 31 Ağustos 2020	01 Eylül 2020 – 31 Ağustos 2021	1 Eylül 2021 – 31 Ağustos 2022	2 Eylül 2022 – 31 Ağustos 2023
Öğretim Gelirleri	₺ 186,934,431.08	₺ 206,590,842.92	₺ 233,256,532.13	₺ 270,126,285.30	₺ 310,762,954.04	₺ 381,365,860.18	₺ 732,623,510.53
Bağış ve Yardımlar	₺ 137,122,654.32	₺ 101,958,126.60	₺ 116,378,905.54	₺ 164,073,816.46	₺ 182,762,699.89	₺ 294,634,853.20	₺ 644,895,527.58
Proje Gelirleri	₺ 61,683,231.88	₺ 93,109,813.76	₺ 76,432,375.65	₺ 125,756,396.76	₺ 156,641,544.09	₺ 289,348,908.10	₺ 434,748,171.18
Kira Gelirleri	₺ 29,557,507.14	₺ 33,256,851.85	₺ 36,440,624.14	₺ 39,828,647.95	₺ 41,924,000.17	₺ 50,882,318.71	₺ 82,951,106.03
Kütüphane Giderleri	₺ 12,583,512.84	₺ 12,044,425.98	₺ 15,823,446.14	₺ 15,251,467.58	₺ 17,917,333.92	₺ 33,502,001.42	₺ 47,789,416.34
Proje ve Yayın Giderleri	₺ 52,910,673.87	₺ 63,036,772.22	₺ 81,524,737.24	₺ 91,524,867.83	₺ 108,397,124.11	₺ 150,308,991.54	₺ 328,886,093.84
Burs ve Sosyal Yardımlar	₺ 22,738,933.66	₺ 28,568,207.32	₺ 35,964,341.84	₺ 38,773,351.57	₺ 46,318,863.51	₺ 63,433,635.03	₺ 130,254,866.71
Personeel Giderleri	₺ 206,076,164.24	₺ 227,972,000.01	₺ 283,479,027.11	₺ 311,761,218.57	₺ 375,790,000.35	₺ 552,221,324.37	₺ 969,981,568.50

**Tablo.A.3.3.** Bilkent Üniversitesi'nin Yıllara Göre Değişimi Gösteren Bazı Gelir-Gider Kalemleri

*NOT: 2021-2022 Akademik Yılı temel yıl (2021-2022=1) olarak alındığında, tablodaki akademik yıllara karşılık gelen ortalama tüketici fiyatları:*

*2016-2017: 0.37 | 2017-2018: 0.42 | 2018-2019: 0.50 | 2019-2020: 0.56 | 2020-2021: 0.65 | 2021-2022: 1.00 | 2022-2023: 1.56*

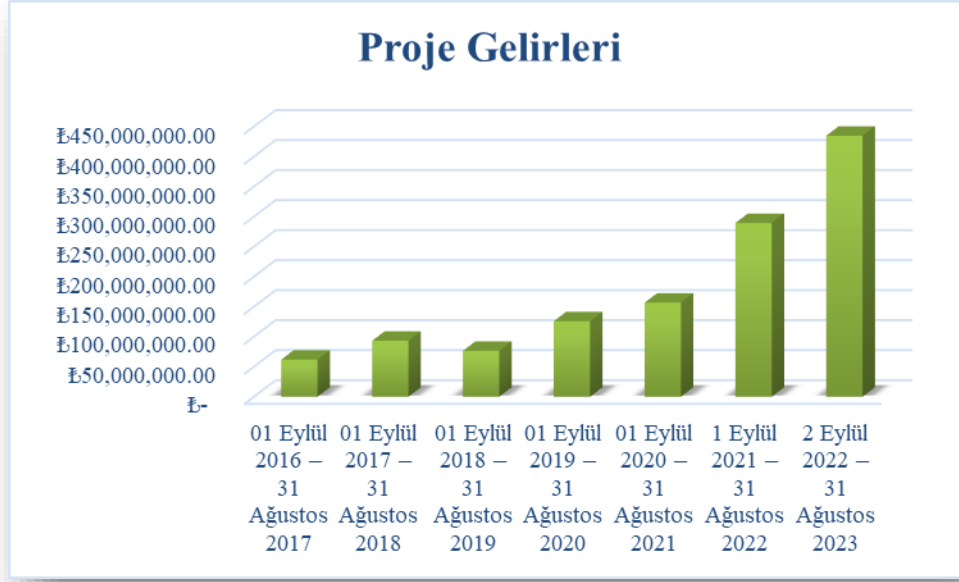
- **Öğretim Gelirleri'nin Yıllara Göre Değişim Grafiği**



- **Bağış ve Yardımları'n Yıllara Göre Değişim Grafiği**



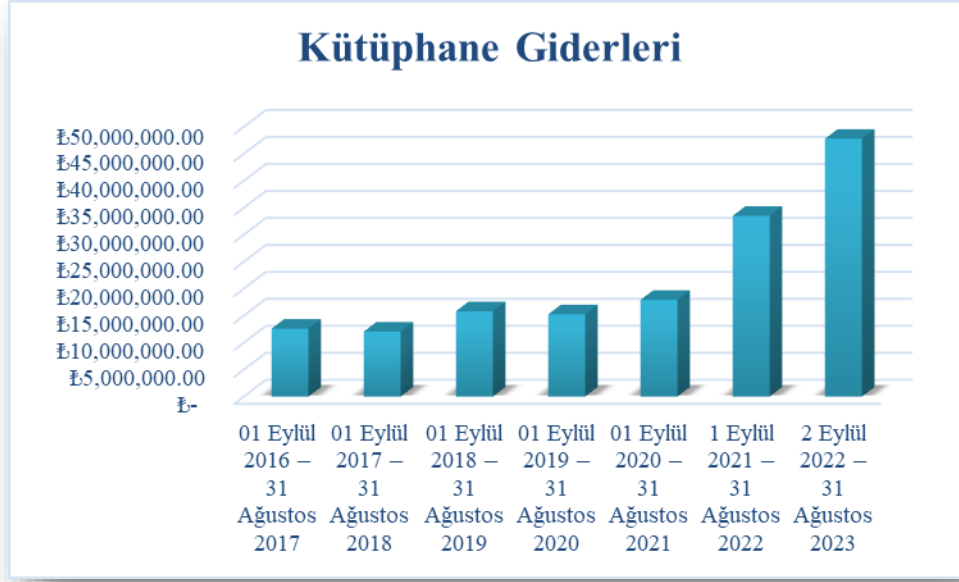
- **Proje Gelirleri'nin Yıllara Göre Değişim Grafiği**



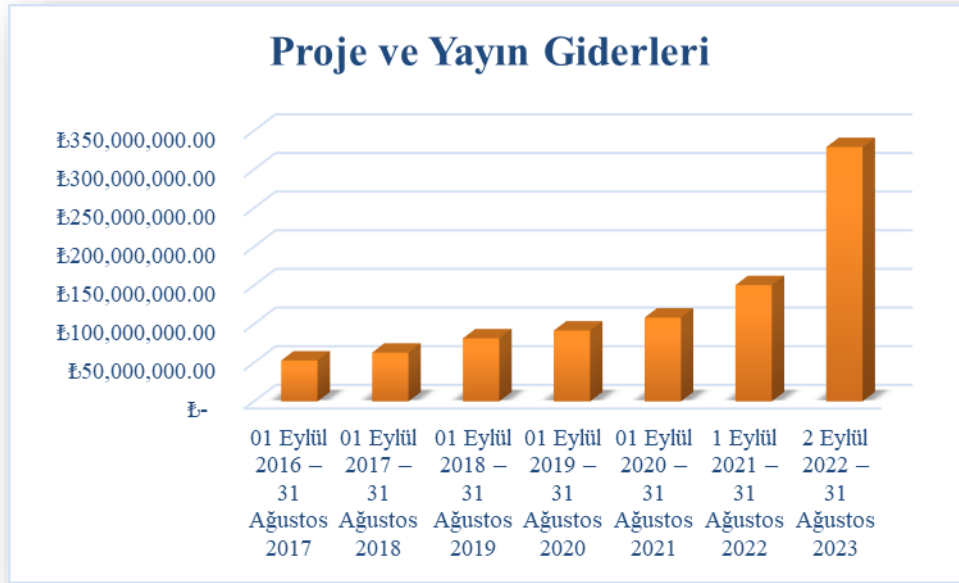
- **Kira Gelirleri'nin Yıllara Göre Değişim Grafiği**



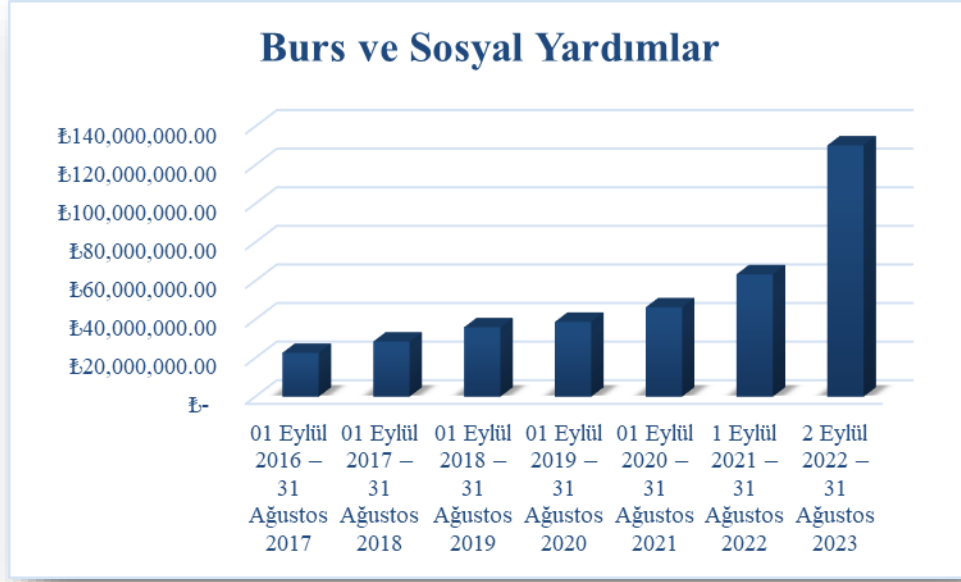
- **Kütüphane Giderleri'nin Yıllara Göre Değişim Grafiği**



- **Proje ve Yayın Giderleri'nin Yıllara Göre Değişim Grafiği**



- **Burs ve Sosyal Yardımlar'ın Yıllara Göre Değişim Grafiği**



- **Personel Giderleri'nin Yıllara Göre Değişim Grafiği**

